



PODER LEGISLATIVO
Cámara de Senadores



Participación del Sector Privado en la implementación de los ODS

Acelerando el progreso de la Agenda 2030:
Buenas prácticas para fortalecer la acción
parlamentaria



WiFi:

ParlAmericas

Password:

congreso

#ParlAmericasSDG


#ParlAmericas2019

Desempeño del S. Privado en los ODS

- La comunidad internacional ha logrado definir prioridades en materia de desarrollo sostenible.
- A través de la Agenda 2030 de la ONU consta de 17 ODS, con 169 metas y 231 indicadores.
- Los informes sobre los progresos realizados por la ONU indican los avances por ODS y sus metas, con cifras globales, regionales y por país.
- El SDG Compass es la Guía para la Acción Empresarial relativa a los ODS, desarrollada por la Alianza entre WBCSD, GRI y el UNGC. Es una herramienta de compilación de acciones privadas para el cumplimiento del ODS.
- Aún no se cuentan con metodologías homologadas para medir e implementar la totalidad de los ODS y así dimensionar su progreso a menor escala (organización o sector).

Desempeño del S. Privado en los ODS

- El objetivo del SDG Compass es guiar a las empresas a alinear sus estrategias con los ODS, a través de 5 pasos:
 1. Entender las responsabilidades mínimas
 2. Definir las prioridades (No todo aplica para todos)
 3. Establecer objetivos acorde a compromisos
 4. Integrar los objetivos a las actividades de la empresa
 5. Comunicar el desempeño de la empresa frente a los ODS
- En su herramienta agrupa cerca de 60 desarrolladores de metodologías para más de 1500 indicadores (Banco Mundial, GRI, UNICEF, FAO, IFC, WFW, WBCSD, entre otros)



Desempeño del S. Privado en los ODS



SDG 1: End poverty in all its forms everywhere

The role of business >

Key business themes addressed by this SDG >

Examples of key business actions and solutions >

Examples of key business indicators >

Examples of key business tools >

The SDG targets >

- Disponibilidad de productos y servicios para personas de bajos ingresos.
- Ganancias, salarios y beneficios
- Desarrollo económico en áreas de alta prioridad.
- Acceso a servicios esenciales de salud de calidad.
- Acceso a WASH
- Disponibilidad de electricidad y confiabilidad
- No discriminación

Fuente: <https://sdgcompass.org/sdgs/sdg-1/>

Desempeño del S. Privado en los ODS



SDG 1: End poverty in all its forms everywhere

[The role of business](#) >

[Key business themes addressed by this SDG](#) >

[Examples of key business actions and solutions](#) >

[Examples of key business indicators](#) >

[Examples of key business tools](#) >

[The SDG targets](#) >

Fuente: <https://sdgcompass.org/sdgs/sdg-1/>

- Mejorar el acceso a bienes y servicios básicos para las personas que viven en la pobreza (por ejemplo, a través de negocios centrales, diálogo sobre políticas, inversión social).
- Reclutar, capacitar y emplear a miembros de la comunidad local, incluidos aquellos que viven en la pobreza, e intégreles en su cadena de valor (como productores, proveedores, distribuidores, vendedores).
- Asociarse con redes de la sociedad civil para proporcionar educación y capacitación en habilidades empresariales.




Sinergias entre el S.Privado y Gobierno

- La OECD en el “Global Outlook on Financing for Sustainable Development 2019”, incentiva la transparencia en la medición de los ODS para contribuir al progreso de los ODS.
- Banco Mundial y el UNEP a través del “Roadmap for a Sustainable Financial System 2017” indican necesario acordar y definir criterios y mecanismos para identificar instrumentos financieros y transacciones alineados con los ODS.
- Con la cuantificación de los ODS se tienen parámetros para la toma de decisiones informadas y así direccionar capital hacia las inversiones que generen una contribución positiva a través de los ODS, y prevenir los impactos negativos.
- Las prácticas comerciales responsables generan finanzas sostenibles que garantizan un círculo virtuoso en el flujo de bienes, servicios y capital, tanto para abordar o enfrentar riesgos económicos al negocio, como riesgos ambientales y sociales (Business Reporting on the SDG. GRI, 2018)

Sinergias entre el S.Privado y Gobierno

- La ONU reporta anualmente el progreso global por ODS
- SD Solutions Network reporta el avance de las metas a través de un índice y un ranking de cumplimiento por país.
- Pacto Mundial presenta de forma interactiva los datos publicados en las Conferencias de las Partes acerca de las actividades para promover los ODS.
- Ambas iniciativas presentan información relevante para el comparativo entre países.



Sinergias entre el S.Privado y Gobierno



1	Denmark	85.2	42	Romania	72.7
2	Sweden	85.0	43	Uruguay	72.6
3	Finland	82.8	44	Serbia	72.5
4	France	81.5	45	Argentina	72.4
5	Austria	81.1	46	Ecuador	72.3
6	Germany	81.1	47	Maldives	72.1
7	Czech Republic	80.7	48	Kyrgyz Republic	71.6
8	Norway	80.7	49	Israel	71.5
9	Netherlands	80.4	50	Greece	71.4
10	Estonia	80.2	51	Peru	71.2
11	New Zealand	79.5	52	Uzbekistan	71.1
12	Slovenia	79.4	53	Algeria	71.1
13	United Kingdom	79.4	54	Vietnam	71.1
14	Iceland	79.2	55	Russian Federation	70.9
15	Japan	78.9	56	Cuba	70.8
16	Belgium	78.9	57	Brazil	70.6
17	Switzerland	78.8	58	Iran, Islamic Rep.	70.5
18	Korea, Rep.	78.3	59	Azerbaijan	70.5
19	Ireland	78.2	60	Albania	70.3
20	Canada	77.9	61	Cyprus	70.1
21	Spain	77.8	62	Fiji	70.1
22	Croatia	77.8	63	Tunisia	70.0
23	Belarus	77.4	64	Dominican Republic	69.8
24	Latvia	77.1	65	United Arab Emirates	69.7
25	Hungary	76.9	66	Singapore	69.6
26	Portugal	76.4	67	Colombia	69.6
27	Slovak Republic	76.2	68	Malaysia	69.6
28	Malta	76.1	69	Bosnia and Herzegovina	69.4
29	Poland	75.9	70	North Macedonia	69.4
30	Italy	75.8	71	Tajikistan	69.2
31	Chile	75.6	72	Morocco	69.1
32	Lithuania	75.1	73	Georgia	68.9
33	Costa Rica	75.0	74	Jamaica	68.8
34	Luxembourg	74.8	75	Armenia	68.8
35	United States	74.5	76	Bahrain	68.7
36	Bulgaria	74.5	77	Kazakhstan	68.7
37	Moldova	74.4	78	Mexico	68.5
38	Australia	73.9	79	Turkey	68.5
39	China	73.2	80	Bolivia	68.4
40	Thailand	73.0	81	Jordan	68.1
41	Ukraine	72.8	82	Nicaragua	67.9

83	Oman	67.9	97	Philippines	64.9
84	Bhutan	67.6	98	Saudi Arabia	64.8
85	Trinidad and Tobago	67.6	99	Gabon	64.8
86	Paraguay	67.5	100	Mongolia	64.7
87	Montenegro	67.3	101	Turkmenistan	64.3
88	Suriname	67.0	102	Indonesia	64.2
89	El Salvador	66.7	103	Nepal	63.9
90	Panama	66.3	104	Ghana	63.8
91	Qatar	66.3	105	Mauritius	63.6
92	Egypt, Arab Rep.	66.2	106	Kuwait	63.5
93	Sri Lanka	65.8	107	Honduras	63.4
94	Lebanon	65.7	108	Venezuela, RB	63.1
95	Sao Tomé and Príncipe	65.5	109	Belize	62.5
96	Cabo Verde	65.1	110	Myanmar	62.2
97	Philippines	64.9	111	Lao PDR	62.0
98	Saudi Arabia	64.8	112	Cambodia	61.8
99	Gabon	64.8	113	South Africa	61.5
100	Mongolia	64.7	114	Guyana	61.4
101	Turkmenistan	64.3	115	India	61.1
102	Indonesia	64.2	116	Bangladesh	60.9
103	Nepal	63.9	117	Iraq	60.8
104	Ghana	63.8	118	Vanuatu	59.9
105	Mauritius	63.6	119	Namibia	59.9
106	Kuwait	63.5	120	Botswana	59.8
107	Honduras	63.4	121	Zimbabwe	59.7
108	Venezuela, RB	63.1	122	Guatemala	59.6
109	Belize	62.5	123	Syrian Arab Republic	58.1

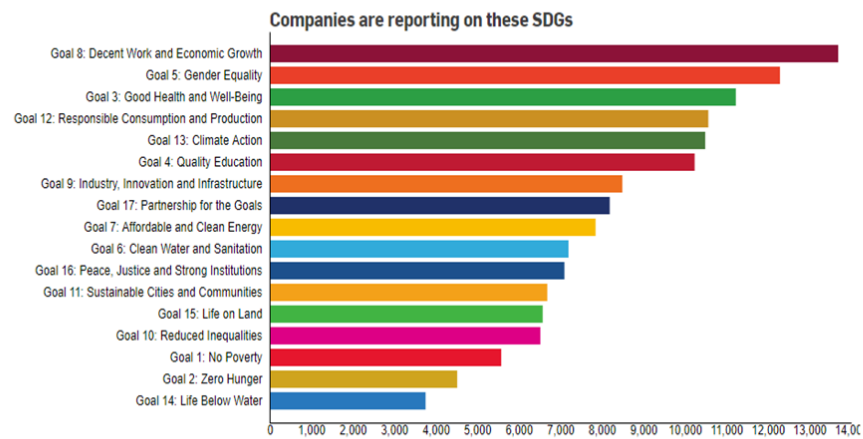
Fuente: Sustainable Development Report 2019

124	Senegal	57.3
125	Kenya	57.0
126	Rwanda	56.0
127	Cameroon	56.0
128	Tanzania	55.8
129	Côte d'Ivoire	55.7
130	Pakistan	55.6
131	Gambia, The	55.0
132	Congo, Rep.	54.2
133	Yemen, Rep.	53.7
134	Mauritania	53.3
135	Ethiopia	53.2
136	Mozambique	53.0
137	Comoros	53.0
138	Guinea	52.8
139	Zambia	52.6
140	Uganda	52.6
141	Burkina Faso	52.4
142	Eswatini	51.7
143	Papua New Guinea	51.6
144	Togo	51.6
145	Burundi	51.5
146	Malawi	51.4
147	Sudan	51.4
148	Djibouti	51.4
149	Angola	51.3
150	Lesotho	50.9
151	Benin	50.9
152	Mali	50.2
153	Afghanistan	49.6
154	Niger	49.4
155	Sierra Leone	49.2
156	Haiti	48.4
157	Liberia	48.2
158	Madagascar	46.7
159	Nigeria	46.4
160	Congo, Dem. Rep.	44.9
161	Chad	42.8
162	Central African Republic	39.1

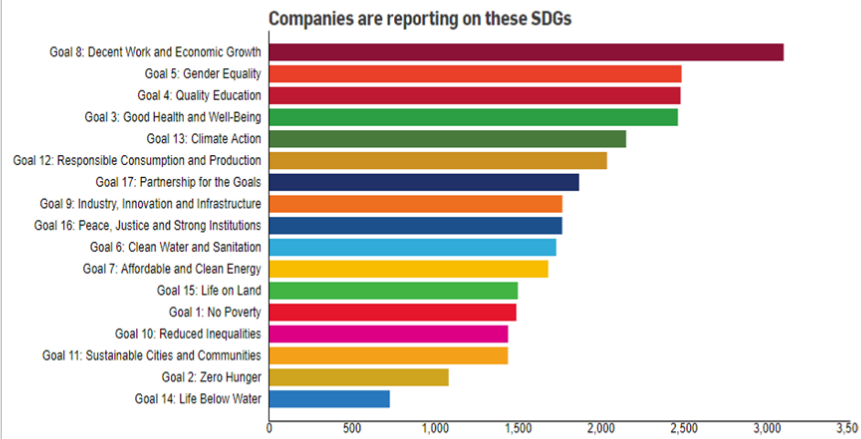


Sinergias entre el S.Privado y Gobierno

Activities to support advancing the SDGs from all reporting companies

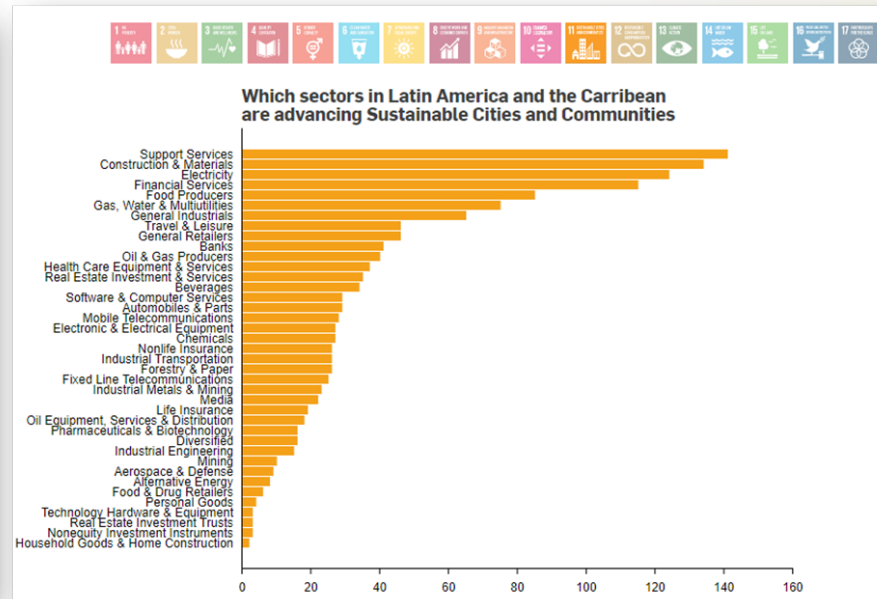
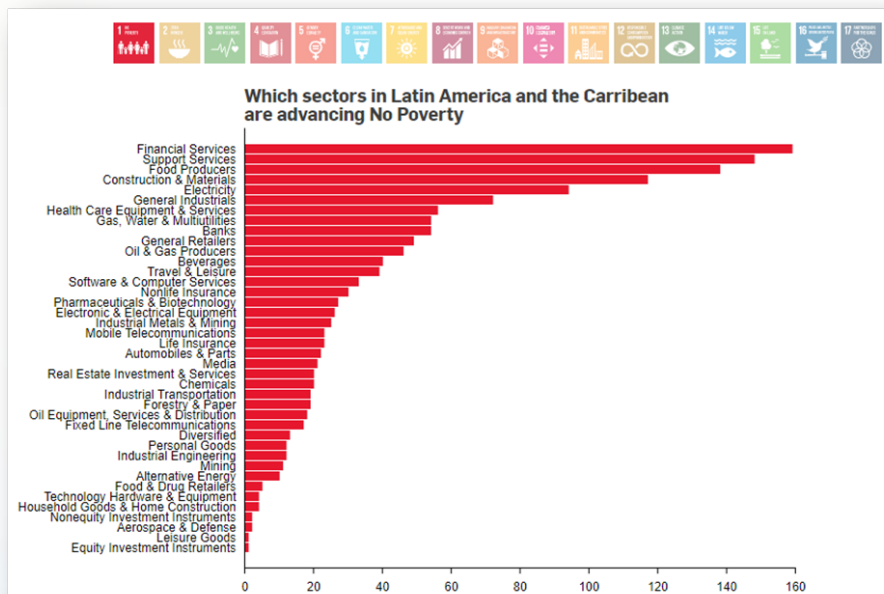


Activities to support advancing the SDGs in Latin America and the Caribbean



Fuente: https://www.unglobalcompact.org/interactive/sdgs/regions/latin_america

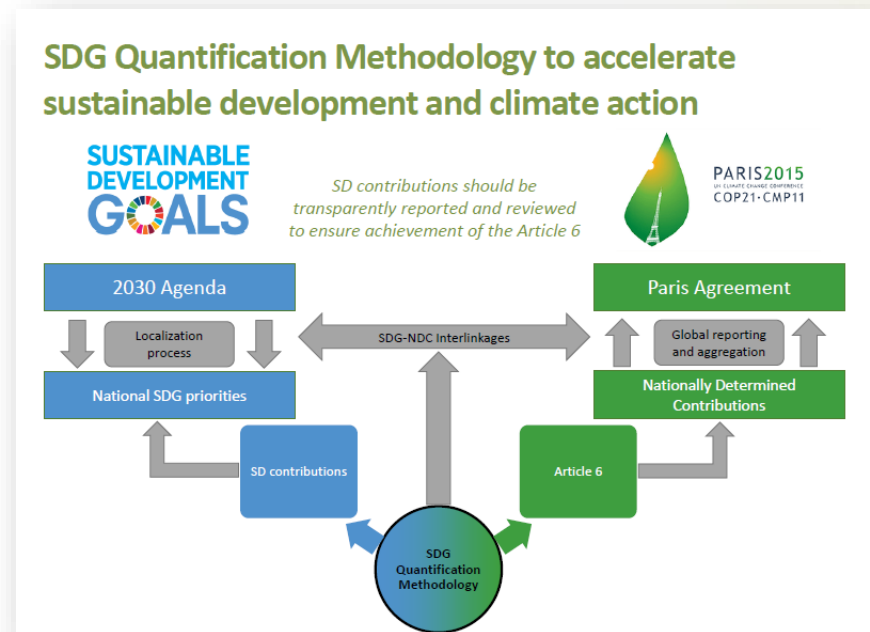
Sinergias entre el S.Privado y Gobierno



Fuente: https://www.unglobalcompact.org/interactive/sdgs/regions/latin_america

ALLCOT apoya a fortalecer mejores prácticas

- ALLCOT trabaja para organizaciones de diversos sectores, tamaños, tanto para el sector privado como el sector público.
- ALLCOT es pionero en la creación propia de herramientas y estrategias para gestión de emisiones de GEI, así como de los ODS.
- Con la neutralización de emisiones GEI, nuestros proyectos y organizaciones protegen el ambiente y proporcionan beneficios sociales.



ALLCOT apoya a fortalecer mejores prácticas

- Identificamos el valor de los activos para la contribución de cada ODS (respecto las unidades de cada meta e indicador, o precio en moneda local o USD de los activos identificados).
- Seguimos y verificamos el comportamiento y contribución al desarrollo sustentable de diversas organizaciones, sectores, países y regiones.
- Compartimos nuestra experiencia en el desarrollo, aplicación y evaluación de metodologías de medición y mitigación de impactos al medioambiente y sociedad.



ALLCOT apoya a fortalecer mejores prácticas

- **Project Name:** Sustainable community services in KENIA: efficient stoves and clean drinking water.
- **Standard:** Gold Standard
- **Estimated Annual VCUs:** 50,000 tCO₂/year
- **Crediting period:** 2020-2040

The project falls under the GOLD STANDARD FOR GLOBAL GOALS standard, with carbon credits being earned only after independent external monitoring of continued use of the new water purification systems and **cookstoves**, amongst the resultant SDG cobenefits.



ALLCOT apoya a fortalecer mejores prácticas

- **Project Name:** Santa Martha Landfill Gas (LFG) Capture for Electricity Generation Project.
- **Standard:** Gold Standard
- **Estimated Annual VCUs:** 348,323 tCO₂/year
- **Crediting period:** 2014-2023

The project involves the collection and utilization of the LFG for generation of electricity, serving a population of around 1,200,000 inhabitants corresponding to the southern communes of Santiago. The project will have a total installed capacity of 28MW by 2023 (starting with 14MW in 2013).





Muchas Gracias



Para obtener más información y comenzar el camino hacia un futuro sostenible, visítenos en línea a www.allcot.com o contáctenos por allcot@allcot.com